

ホスクリーン®

SPU型 PAT.P / SPI型 PAT.P


軒天用物干



写真はSPU-6518-BLです。

川口技研

これからの洗濯に
ちょうどいい選択




室内干しがメインの人にとって、
屋外物干は必要ないかもしれない。

でも、「いつもじゃないけど…」
「これだけは外に干したい」

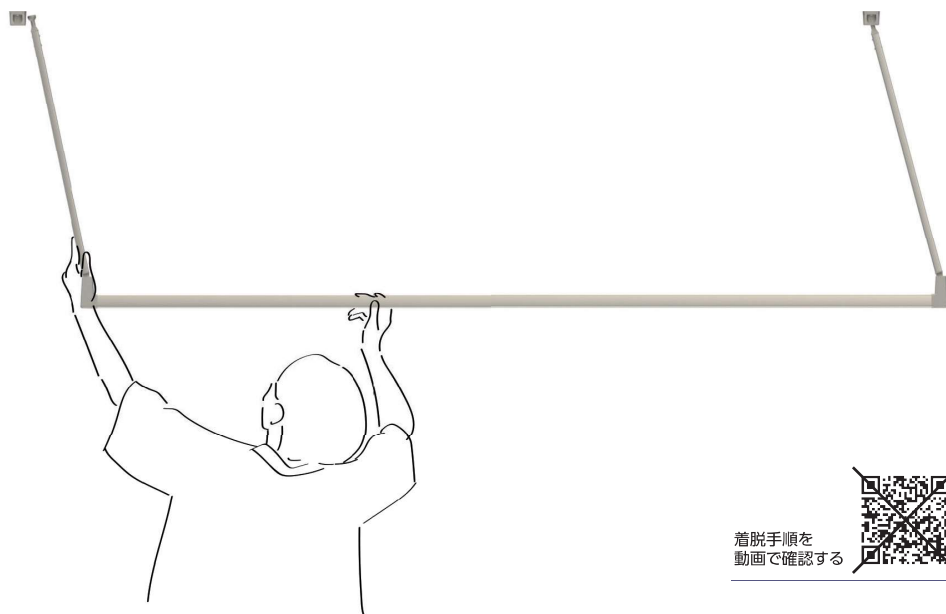


外に干したい場面はゼロではないはず。
「あったらよかったな」
そんな後悔をしないで欲しい。

SPU 型 /SPI 型はこれからの暮らしに
「ちょうどいい」を提供します。



着脱できる軒天用物干




ホスクリーン® SPU型

ポールと竿が一体型の軒天用物干。竿を別途購入する必要がないだけでなく、直線を基調とした統一感のあるデザインで住宅の美観にも配慮。



↑ 本体から取り外したら折りたたんで収納。
一体なので、ばらつかずにかさばりにくい。



↑ 住宅の外観だけでなく、室内からの景観も損ねない。

ホスクリーン® SPI型

狭い場所におすすめな軒天用物干。広さや洗濯物の量に合わせて取付寸法(幅)が変えられる。(2本使いする場合は別途竿が必要)



↑ 狭い場所や少量の洗濯物にはコンパクトな1本使い。



これからの 洗濯って？

室内干しや衣類乾燥機を日常的に使う方が増えて、
外にはめったに干さない。
そんな暮らしへ変化してきています。
でも、本当は外に干したいものってありませんか？
そんな場面にちょうどいいサイズの物干です。

外に干したい洗濯物とは？


水が滴るもの



乾きづらいもの



室内に干しきれないもの



軒下空間をフレキシブルに



日常 — 使用時 —

必要な時だけサッと取り出して使える。
これからの暮らしにちょうどいい物干です。

非日常 — 収納時 —

日々の暮らしを楽しむアイデアは様々。

着脱することで「日常」と「非日常」の切り替えができ、遊びや憩いの場としてフル活用できます。



LINE UP 製品ラインアップ



価格表

SPU型

単位=セット/ケース入数=3セット

カラー	高さ寸法	品番	JAN
ブラック	650mm	SPU-6518-BL	4971771047623
	850mm	SPU-8518-BL	4971771047647
ステンカラー	650mm	SPU-6518-ST	4971771047616
	850mm	SPU-8518-ST	4971771047630

ST
(ステンカラー)

特注サイズ:高さ寸法(軒天からの高さ)250~850mm(50mm単位)。本体も含めた全長でご指定ください。【納期:約3週間】
※取付寸法(竿の長さ)は特注対応できません。

SPI型

単位=本/ケース入数=10本

カラー	高さ寸法	品番	JAN
ブラック	650mm	SPI-65-BL	4971771047722
	850mm	SPI-85-BL	4971771047746
ステンカラー	650mm	SPI-65-ST	4971771047715
	850mm	SPI-85-ST	4971771047739

ご購入前にご確認ください。詳しくは取付説明書をご参照ください。(イラストはSPI型ですが、SPU型も同様です。)

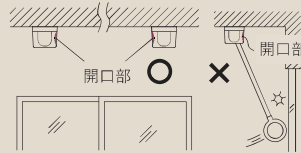
- 取付けは製品の落下や事故を防ぐために、建築構造を理解された施工業者様が行ってください。
- 製品の落下を防ぐため、強風時はポール・竿を収納してください。
- SPI型に竿を通して使用する際は、竿落下防止のため、市販の竿抜け止めなどを左右に使用してください。

取付位置について

- 壁面やガラス面に製品が当たらないよう、右記寸法以上離れた位置に本体を取付けてください。(単位:mm)
- ※製品が当たって、ガラス等が破損する恐れがあります。
- ※ポールサイズによって寸法が異なりますので、取付ける前に製品が周辺に当たらないことを確認してください。

取付方向について

- 本体の開口部を壁面やガラス面へ向けて取付けないでください。開口部側は右上図の寸法以上にポールが揺れます。また、本体の開口部をベランダの外へ向けて取付けないでください。ポール着脱時にポールを落下させる危険があります。
- SPU型は本体の開口部同士が向き合う方向に取付けてください。※それ以外の方向で取付けると、製品落下等の事故に繋がる恐れがあります。



水平天井		傾斜天井	
330	330	65サイズ	500
400	400	85サイズ	600



取付説明書

SPEC 製品スペック

	SPU型	SPI型
材質(表面仕上)	本体 : アルミダイカスト(塗装仕上)、ポリアセタール ポール(SPI型) : アルミ押出形材(アルマイト+塗装)、アルミダイカスト(塗装仕上) ポール・竿(SPU型) : アルミ押出形材(アルマイト+塗装)、アルミダイカスト(塗装仕上)、ポリアセタール ポールキャッチ(SPU型のみ) : AES樹脂 ネジ類 : ステンレス	
取付け可能な下地 ※1	・木製下地 t=24mm以上 / アルミ材 t=2mm以上 / コンクリート下地(市販のオールアンカーが必要) ・傾斜天井15度(2寸5分)まで取付け可能	
目安重量 ※2	15kg	1本当たり10kg、2本1組20kg(物干し竿の重量含む) ※3
図面 ※4		

※1 横野縁への取付けはできません。軒天材のみ、軽天材への取付けはできません。 ※2 均等に掛けた際の目安重量です。
 ※3 本製品の耐えられる重量です。物干し竿の耐荷重内でご使用ください。 ※4 寸法の単位はすべてmmです。()内は85サイズの寸法です。

株式会社 川口技研

- 掲載写真は印刷の関係上、商品実物と色味が異なる場合があります。
- 掲載内容の無断転載・複写・転写を禁じます。
- 商品改良のため予告なく仕様変更を行うことがありますのでご了承ください。